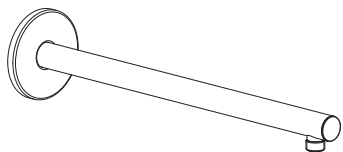


# MOEN® 摩恩

## 入墙顶喷花洒连接管



文中图片仅供参考  
(款式因型号而异)

如需安装支持, 配件丢失等, 请联系MOEN。  
(中国) 400-630-8866  
www.moen.cn

©2023 Moen Incorporated

### 注意事项:

**MOEN®**摩恩卫浴产品以精湛的技术制造而成, 保证品质优良, 美观耐用。  
清洁产品时须小心, 避免对产品表面造成损害。  
请用清水或中性的清洁剂清洁产品表面, 然后以柔软的毛巾抹干;

切勿使用含化学成分或腐蚀性的清洁剂、粗糙的布料抹擦。

建议定期清洗产品, 以保证其外观光洁明亮。  
使用酸性清洁剂清洗附近物品时, 有可能损害产品表面, 请加倍小心。

### 安装前注意事项

- 本产品已经出厂检测及调试, 请勿自行拆卸。
- 安装前, 请务必先清除墙体预埋水管内的杂质及污泥, 以免影响到出水功能。
- 推荐工作压力: 0.05~0.6Mpa(0.5~6bar)。

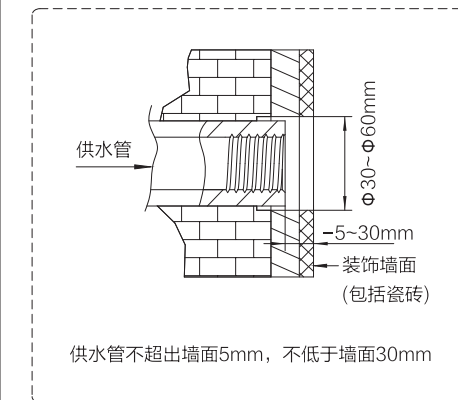
### 推荐安装工具



### 安装步骤

1. 支臂接头逆时针缠绕生料带。
2. 支臂尾部套入法兰盖。
3. 将支臂与供水管旋紧。

注: 产品外形因不同型号而不同, 下图仅供参考。



### 清洗说明

- 为保持产品洁净, 请定期清洁。
- 先用清水或温和的液体清洁剂清洗, 然后用清水冲洗, 再用软棉布抹干。
- 切勿使用任何具有酸性和研磨作用的清洁剂。
- 切勿使用钢丝球等坚硬的物品清洗产品表面。

### 产品售后保修条款

摩恩产品是在高质量标准及生产工艺下制造的, 摩恩承诺为消费者购买的洁具产品提供有期限免费保修及终身维修服务。

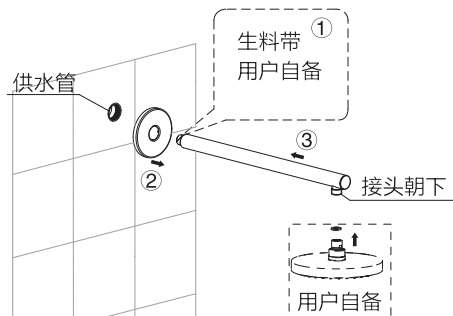
浴室配件免费保修期为1年, 均自消费者购买日(以摩恩产品分销商开具的发票或收据上载明日期为准)起计。

免费保修范围为产品及产品配件由于材质及工艺原因而造成的故障或损坏。免费保修期内, 我们将无偿为您提供维修服务及更换发生故障的产品或产品配件。摩恩的售后服务责任仅限于对故障产品的修理, 而不延及您因产品故障而发生的其他损失, 法律另有规定的除外。

您需了解: 产品外观碰伤、刻划痕迹, 以及滥用及不正当保养所导致的故障或损坏, 均不属于免费保修范围。即使在免费保修期内, 属下列

(1)-(5)情况之一的, 需酌情收取修理费用:

1. 不能出示相符的保修卡和有效购买凭证情况的,
2. 未按使用说明告知的使用方法和注意事项造成的故障,
3. 自行拆卸、维修、改装所造成的故障和损坏,
4. 由于不可抗力等外部原因引起的故障和损坏,
5. 由于运输、搬运、挤压等造成的损坏。



对于保修期外或不在保修范围内的产品, 如需维修, 摩恩将酌情收取上门费、人工费及材料费。

本保修条款仅对原始消费者和酒店行业的购买者有效, 并不适用于本产品工业, 商业, 贸易和非酒店行业的使用。

如对本保修条款内容有任何疑问, 请拨打400 630 8866 咨询热线, 或向当地分销商咨询。

## MOEN® 摩恩

### 合格证 Compliance Certification

产品名称 入墙顶喷花洒连接管  
Product Name In-Wall Shower Arm

检验员  
Inspector

生产日期  
Date of Production

富俊汇赢科技(上海)有限公司  
中国(上海)自由贸易试验区新杨公路  
1800弄1号4幢207室  
邮编: 201413

Fortune Brands Innovations (Shanghai) Co., Ltd  
Room 207, Building 4, No.1, Lane 1800, Xinyang Highway,  
China (Shanghai) Pilot Free Trade Zone

